

## Europese jeugd: deelname aan het democratische leven



Aantal interviews:  
12.927

Aantal interviews:  
500

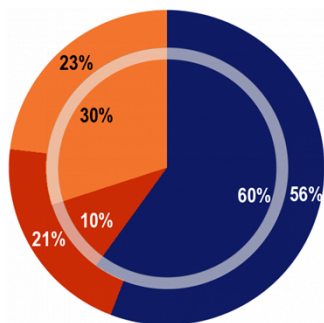
Veldwerkperiode:  
02/04-19/04/2013

Veldwerkperiode:  
02/04-17/04/2013

Methodiek: telefoon

### 1. Deelname aan politieke verkiezingen

Q1. Heeft u in de afgelopen 3 jaar gestemd tijdens verkiezingen op lokaal, regionaal of nationaal niveau? Of had u op dat moment geen stemrecht?



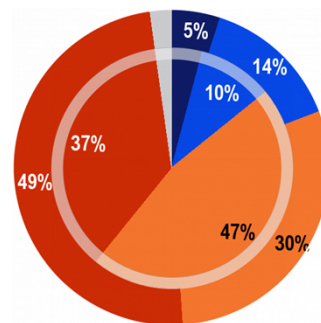
EU27 Buitenste taart NL Binnenste taart

EU27		NL	
FL375	FL375-FL319a	FL375	FL375-FL319a
56%	- 6	60%	- 8
21%	+ 5	10%	+ 1
23%	+ 2	30%	+ 7
0%	- 1	0%	=

- Ja
- Nee, niet gestemd tijdens verkiezingen
- Nee, want u was niet oud genoeg om te stemmen
- Weet niet

Evolutie 04/2013-02/2011

Q2. Zou u overwegen om u kandidaat te stellen voor een verkiezing op enig punt in uw leven?



- Ja, zeker
- Ja, waarschijnlijk
- Nee, waarschijnlijk niet
- Nee, zeker niet
- Weet niet

EU27 Buitenste taart NL Binnenste taart

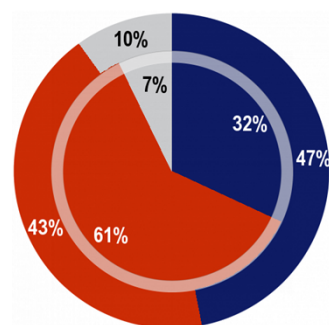
### 2. Deelname aan activiteiten van verscheidene organisaties

Q6. Heeft u in het afgelopen jaar deelgenomen aan enige activiteiten van de volgende organisaties?



### 3. Bewustzijn over hoe de leden van het Europees Parlement worden verkozen

Q3. Zou u me kunnen vertellen of u denkt dat de volgende uitspraak waar of onwaar is: de leden van het Europees Parlement worden rechtstreeks gekozen door de burgers van elke EU-lidstaat?



- Waar
- Onwaar
- Weet niet

EU27 Buitenste taart NL Binnenste taart

## Europese jeugd: deelname aan het democratische leven



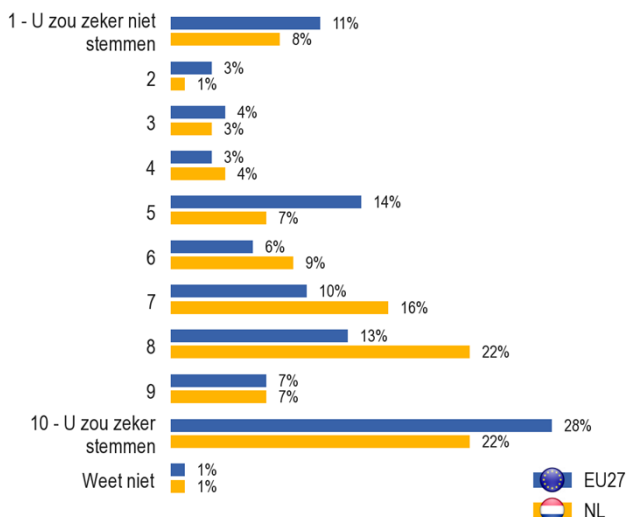
Aantal interviews:  
12.927  
Aantal interviews:  
500

Veldwerkperiode:  
02/04-19/04/2013  
Veldwerkperiode:  
02/04-17/04/2013

Methodiek: telefoon

### 4. Waarschijnlijkheid dat men zou stemmen tijdens de Europese verkiezingen in 2014

Q4. Kunt u mij vertellen hoe waarschijnlijk het is, op een schaal van 1 tot 10, dat u zou stemmen voor de volgende Europese verkiezingen in 2014?



Opmerking: Stemmen is verplicht in België, Cyprus, Griekenland en Luxemburg. De stemgerechtigde leeftijd is 18 jaar in alle landen waar deze enquête werd gehouden, behalve in Oostenrijk, waar de stemgerechtigde leeftijd 16 jaar is.

### 5. Profiel van diegenen die zeker zouden stemmen

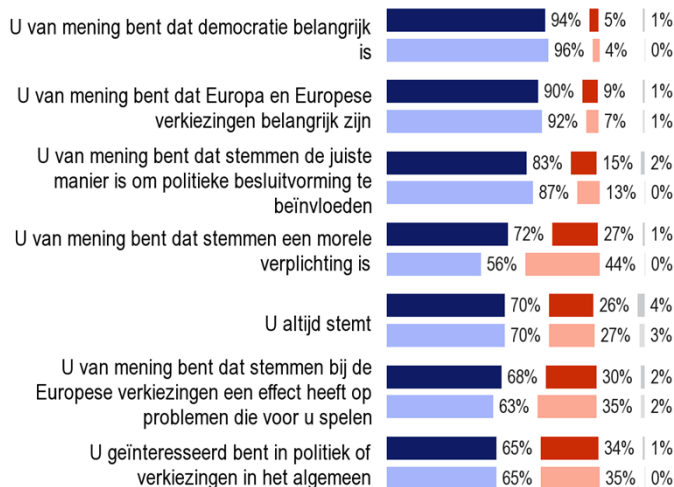
Q4. Kunt u mij vertellen hoe waarschijnlijk het is, op een schaal van 1 tot 10, dat u zou stemmen voor de volgende Europese verkiezingen in 2014?

	EU27	NL
10 - U zou zeker stemmen	28%	22%
<b>Geslacht</b>		
Man	26%	21%
Vrouw	30%	24%
<b>Leeftijd</b>		
15-19	24%	14%
20-24	28%	22%
25-30	30%	34%
<b>Opleiding (Einde van)</b>		
15-16-19	31%	47%
20+	27%	27%
Nog studierend	31%	32%
Nog studierend	26%	15%

Opmerking: Stemmen is verplicht in België, Cyprus, Griekenland en Luxemburg. De stemgerechtigde leeftijd is 18 jaar in alle landen waar deze enquête werd gehouden, behalve in Oostenrijk, waar de stemgerechtigde leeftijd 16 jaar is.

### 6. Redenen om te stemmen tijdens de Europese verkiezingen in 2014

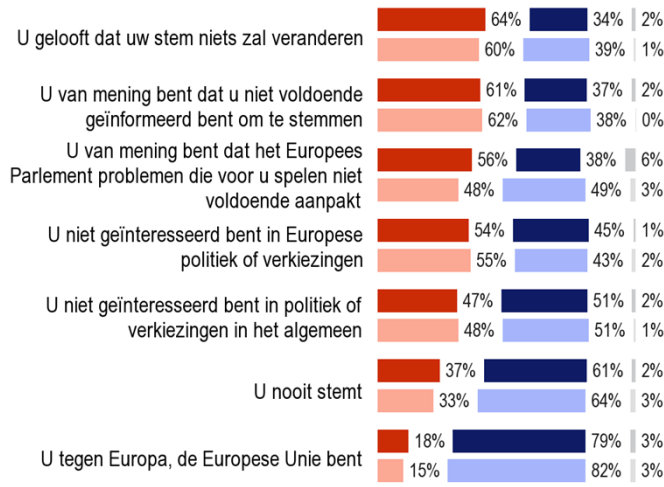
Q5B. Als u waarschijnlijk stemt ivoor de Europese verkiezingen in 2014, dan zal dat zijn omdat...?



Basis: Respondenten die waarschijnlijk wel zullen stemmen tijdens de Europese verkiezingen in 2014

### 7. En redenen om niet te stemmen

Q5A. Als u waarschijnlijk niet stemt voor de Europese verkiezingen in 2014, dan zal dat zijn omdat...?



Basis: Respondenten die waarschijnlijk niet zullen stemmen tijdens de Europese verkiezingen in 2014