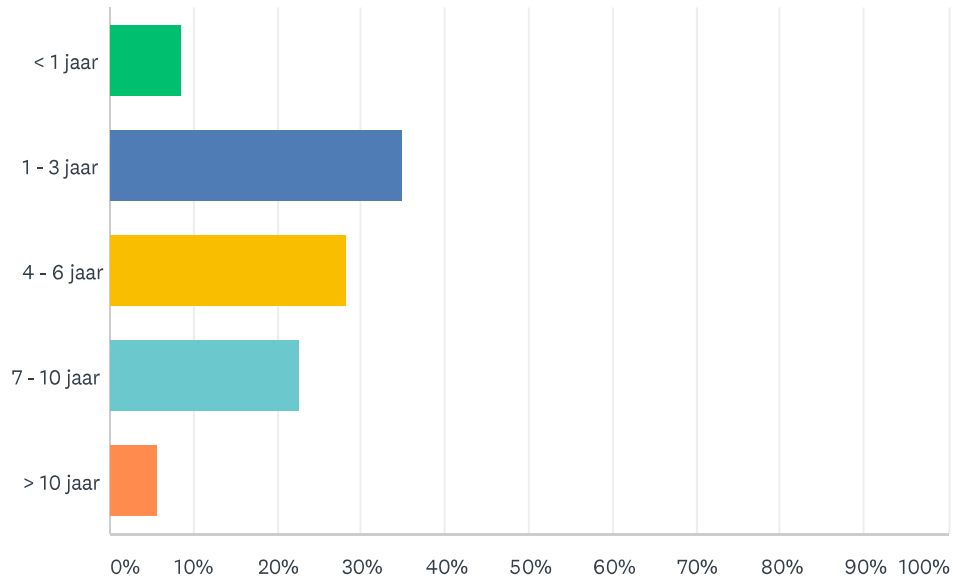


V1 Hoe lang woont u inmiddels in uw woning met een aansluiting op het warmtenet van DEVO?

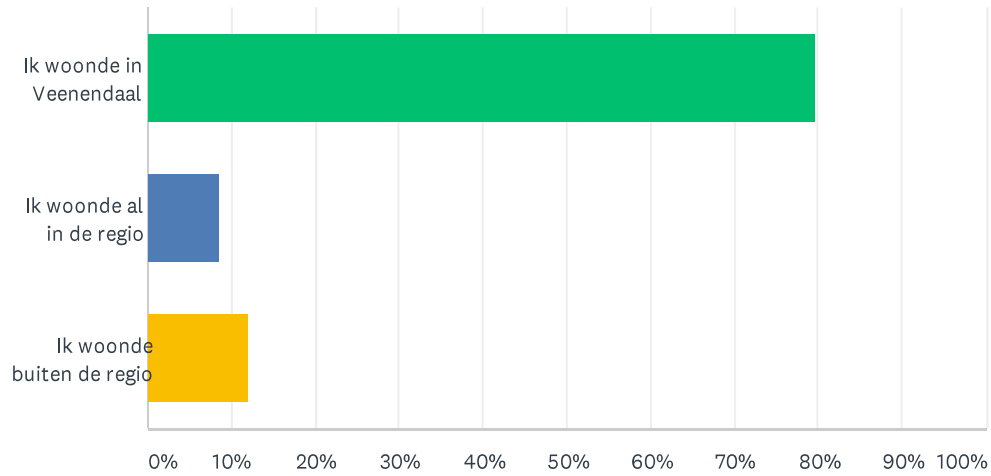
Beantwoord: 177 Overgeslagen: 0



ANTWOORDKEUZEN	REACTIES	
< 1 jaar	8.47%	15
1 - 3 jaar	35.03%	62
4 - 6 jaar	28.25%	50
7 - 10 jaar	22.60%	40
> 10 jaar	5.65%	10
TOTAAL		177

V2 Woonde u al in Veenendaal, of bent u van buiten Veenendaal naar Oost gekomen?

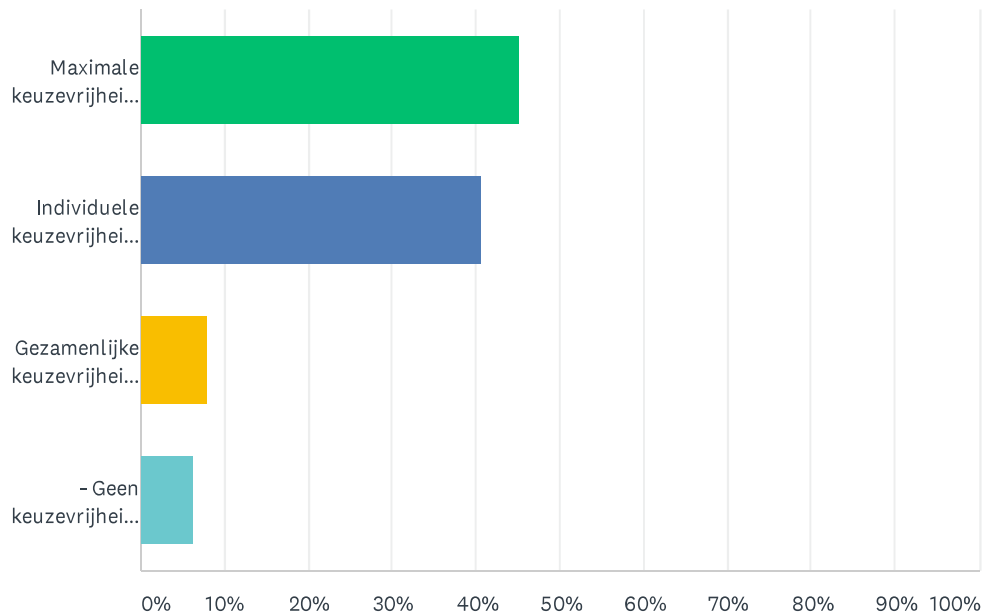
Beantwoord: 177 Overgeslagen: 0



ANTWOORDKEUZEN	REACTIES	
Ik woonde in Veenendaal	79.66%	141
Ik woonde al in de regio	8.47%	15
Ik woonde buiten de regio	11.86%	21
TOTAAL		177

V3 Als u een woning koopt, welke mate van keuzevrijheid vindt u dat u moet hebben in het verwarmingssysteem van uw woning?

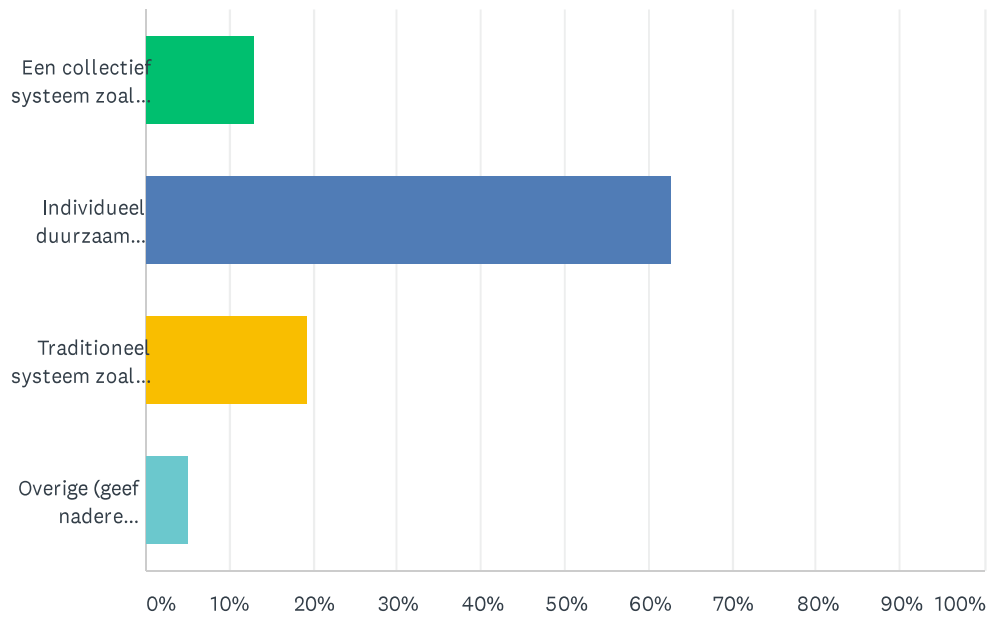
Beantwoord: 177 Overgeslagen: 0



ANTWOORDKEUZEN	REACTIES	
Maximale keuzevrijheid voor welke vorm van verwarming dan ook	45.20%	80
Individuele keuzevrijheid binnen bepaalde (duurzame) kaders	40.68%	72
Gezamenlijke keuzevrijheid als wijk, binnen bepaalde (duurzame) kaders	7.91%	14
- Geen keuzevrijheid, maar een collectief systeem voor de hele wijk	6.21%	11
TOTAAL		177

V4 Als u zelf zou kunnen kiezen voor een systeem, wat zou dan uw voorkeur hebben?

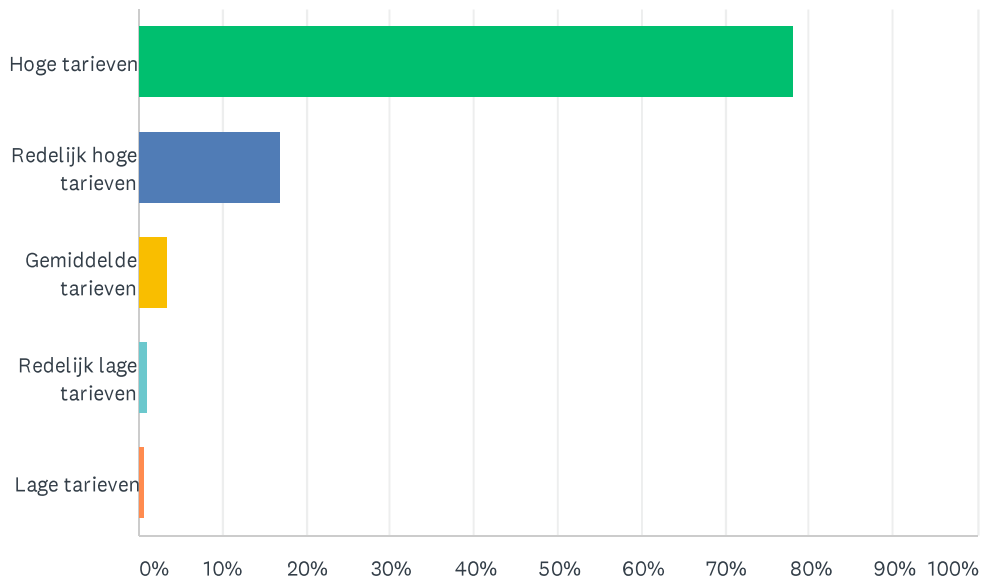
Beantwoord: 177 Overgeslagen: 0



ANTWOORDKEUZEN	REACTIES	
Een collectief systeem zoals DEVO	12.99%	23
Individueel duurzaam systeem (zoals een warmtepomp)	62.71%	111
Traditioneel systeem zoals gas	19.21%	34
Overige (geef nadere toelichting)	5.08%	9
TOTAAL		177

V5 Hoe ervaart u de tarifiering (kosten) van het systeem van DEVO?

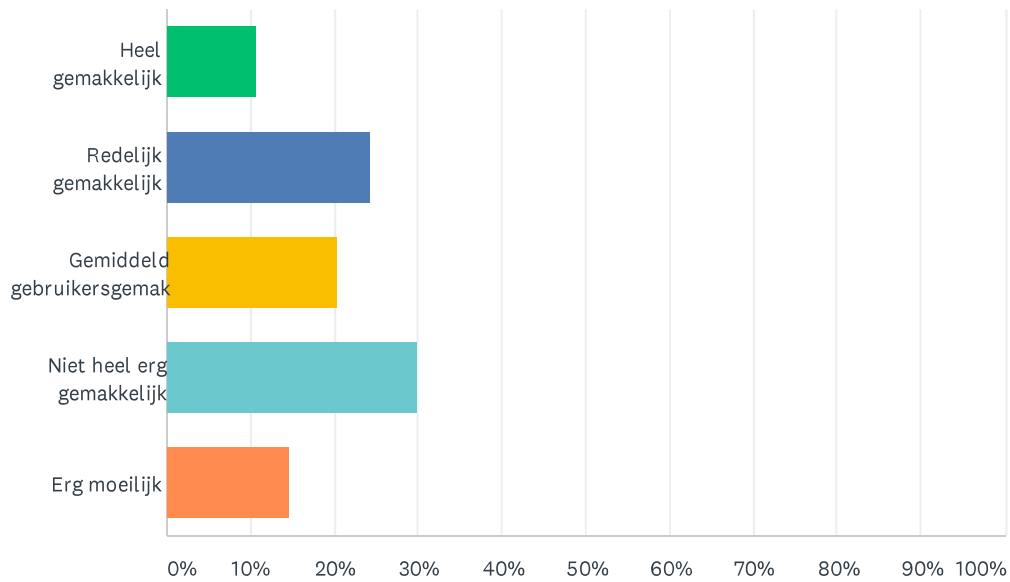
Beantwoord: 177 Overgeslagen: 0



ANTWOORDKEUZEN	REACTIES	
Hoge tarieven	77.97%	138
Redelijk hoge tarieven	16.95%	30
Gemiddelde tarieven	3.39%	6
Redelijk lage tarieven	1.13%	2
Lage tarieven	0.56%	1
TOTAAL		177

V6 Hoe ervaart u het gebruikersgemak?

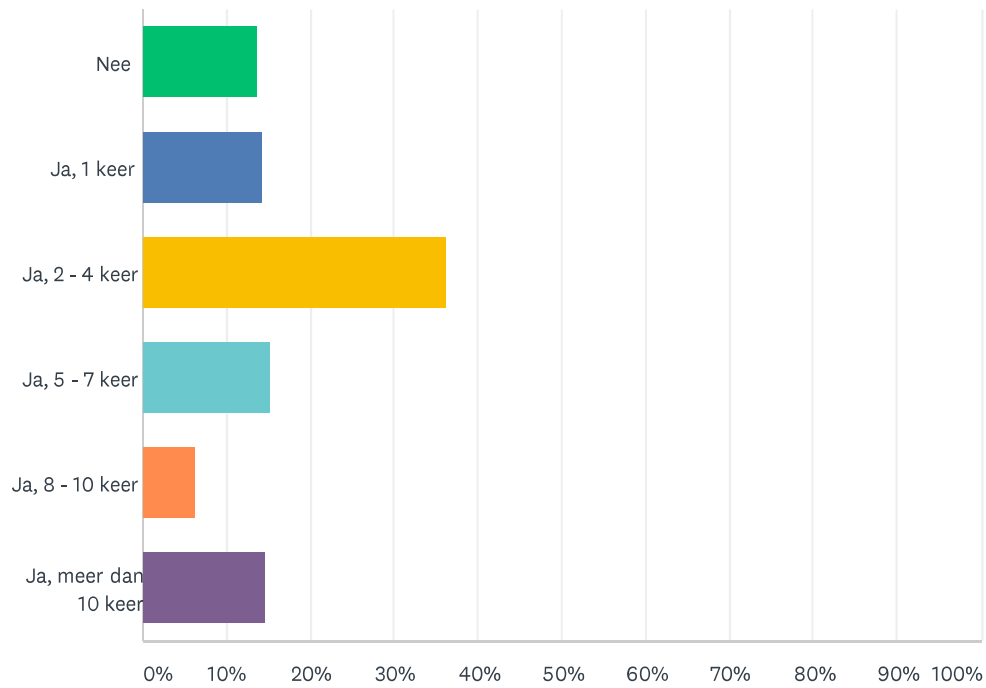
Beantwoord: 177 Overgeslagen: 0



ANTWOORDKEUZEN	REACTIES	
Heel gemakkelijk	10.73%	19
Redelijk gemakkelijk	24.29%	43
Gemiddeld gebruikersgemak	20.34%	36
Niet heel erg gemakkelijk	29.94%	53
Erg moeilijk	14.69%	26
TOTAAL		177

V7 Heeft u, in de periode dat u woont in uw huis, storingen ervaren?

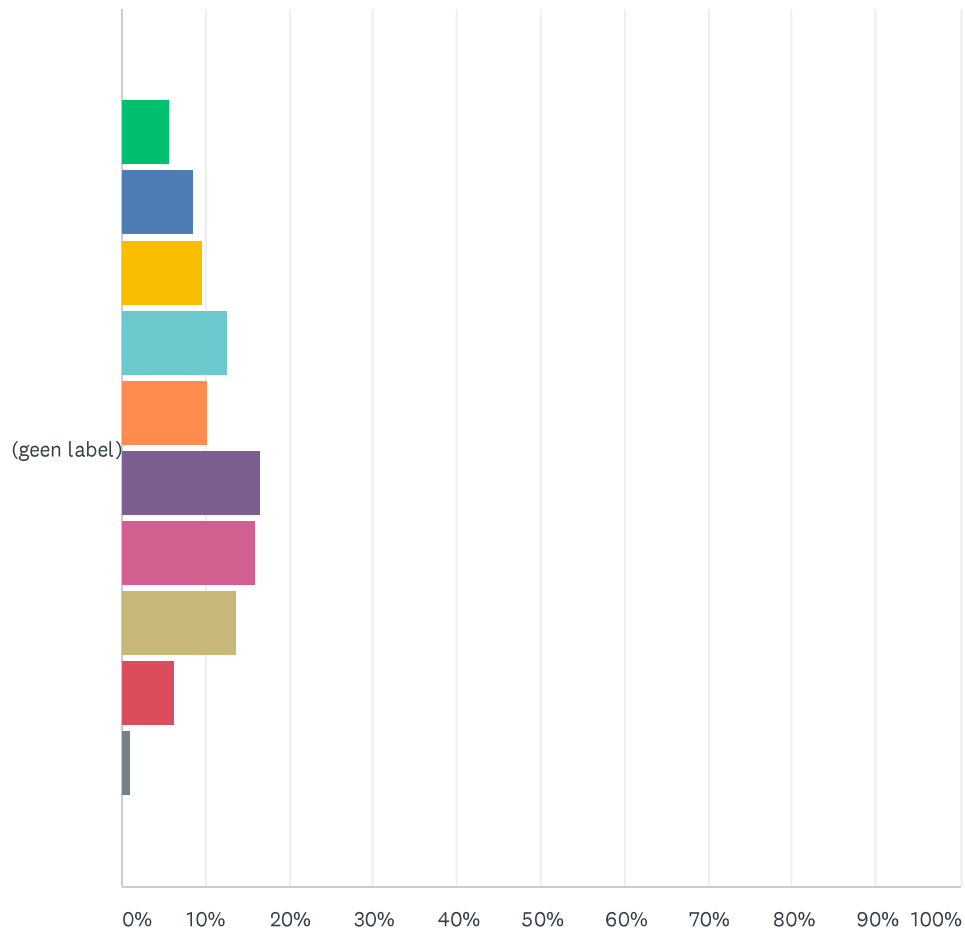
Beantwoord: 177 Overgeslagen: 0



ANTWOORDKEUZEN	REACTIES
Nee	13.56% 24
Ja, 1 keer	14.12% 25
Ja, 2 - 4 keer	36.16% 64
Ja, 5 - 7 keer	15.25% 27
Ja, 8 - 10 keer	6.21% 11
Ja, meer dan 10 keer	14.69% 26
TOTAAL	177

V8 Welk cijfer geeft u aan de verwarming van uw woning op een schaal van 1 - 10 waarbij 1 het laagste is en 10 het hoogste?

Beantwoord: 176 Overgeslagen: 1

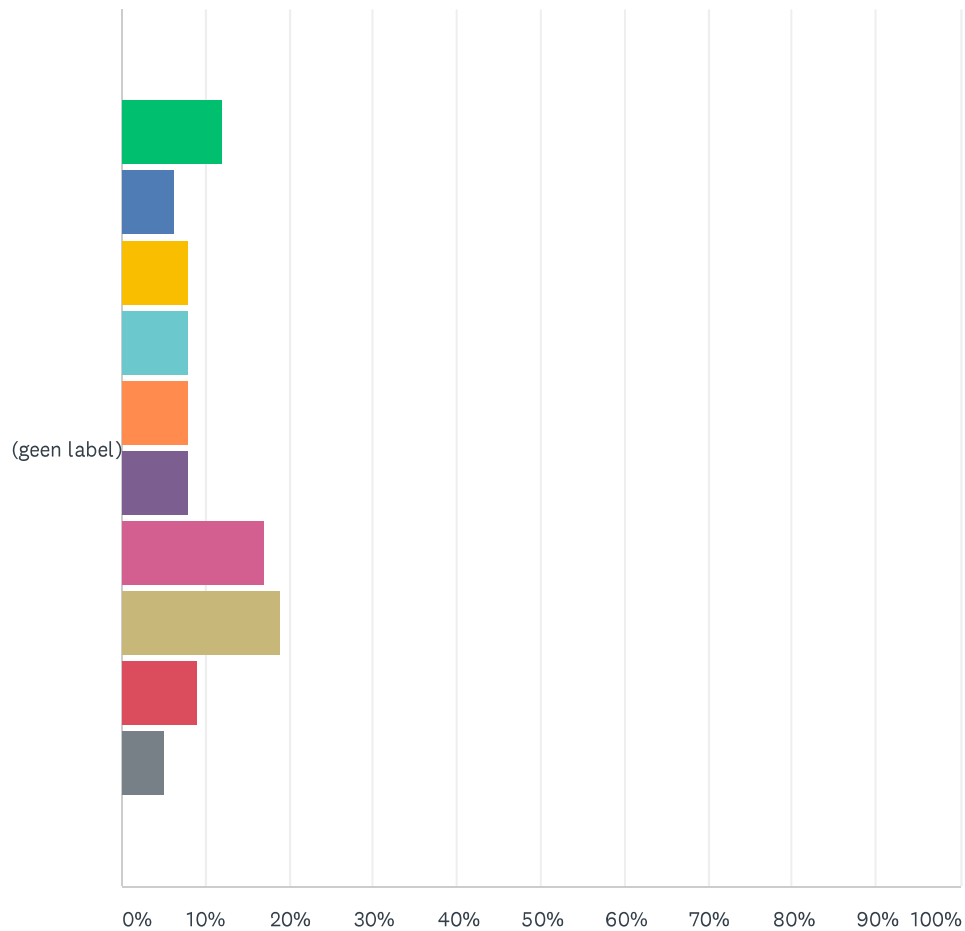


■ 1
 ■ 2
 ■ 3
 ■ 4
 ■ 5
 ■ 6
 ■ 7
 ■ 8
 ■ 9
 ■ 10

	1	2	3	4	5	6	7	8	9	10	TOTAAL	GEWOGEN GEMIDDELDE
(geen label)	5.68%	8.52%	9.66%	12.50%	10.23%	16.48%	15.91%	13.64%	6.25%	1.14%	176	5.41
	10	15	17	22	18	29	28	24	11	2		

V9 Welk cijfer geeft u aan de verkoeling van uw woning op een schaal van 1 - 10 waarbij 1 het laagste is en 10 het hoogste?

Beantwoord: 176 Overgeslagen: 1



1 2 3 4 5 6 7 8 9 10

	1	2	3	4	5	6	7	8	9	10	TOTAAL	GEWOGEN GEMIDDELDE
(geen label)	11.93% 21	6.25% 11	7.95% 14	7.95% 14	7.95% 14	7.95% 14	17.05% 30	18.75% 33	9.09% 16	5.11% 9	176	5,70