

Hoe respectvol is Nederland?

Provincie: Utrecht

Gemeente: IJsselstein

CDA Partijbureau

November 2018



1 Introductie

Zestig gemeenten hebben meegedaan met de enquête tijdens de Week van Respect 2018. Wij presenteren nu de resultaten. De tendens is dat veel mensen hun best doen om respectvol met elkaar om te gaan, en veel mensen ook tevreden zijn over hoe respectvol mensen in hun gemeente met elkaar omgaan. Toch maakt meer dan de helft van de respondenten zich zorgen over hoe respectvol hun gemeente is.

De enquête gaf mensen meerdere voorbeelden van vormen van respect en deze zijn over het algemeen ook zeer breed ondersteund. Veel mensen gaven hier bovenop vaak ook nog voorbeelden van wat zij als respectvol gedrag ervaren, of juist missen.

Enkele voorbeelden:

- De manier waarop politici met elkaar en inwoners omgaan.
- Op social media met elkaar omgaan zoals je in het dagelijkse leven ook met elkaar om zou gaan.
- De deur open houden voor elkaar
- Respect voor mensen van kleur. Respect voor arbeidsmigranten. Respect voor mensen met een andere geloofsovertuiging.
- Respectloze reacties op berichten op nieuwssites.

Door de overweldigende hoeveelheid andere voorbeelden kan men de conclusie trekken dat het besef van het belang van respect zeker leeft onder de respondenten, vooral in de meer rurale gebieden. Ook kwam het gebrek aan respect op social media vaak terug. Dit leeft bijzonder sterk, ook onder oudere invullers. Als CDA doen wij zelf altijd bijzonder ons best op social media om mensen te voorzien van informatieve en beleefde antwoorden op vragen, maar zien ook veel bijzonder respectloze reacties voorbij komen. Dit is misschien een terrein waar lokale afdelingen in de toekomst een appèl kunnen doen, onder lokale politici en Nederlanders in het algemeen.

2 Resultaten

2.1 Wat vindt u vormen van respect?

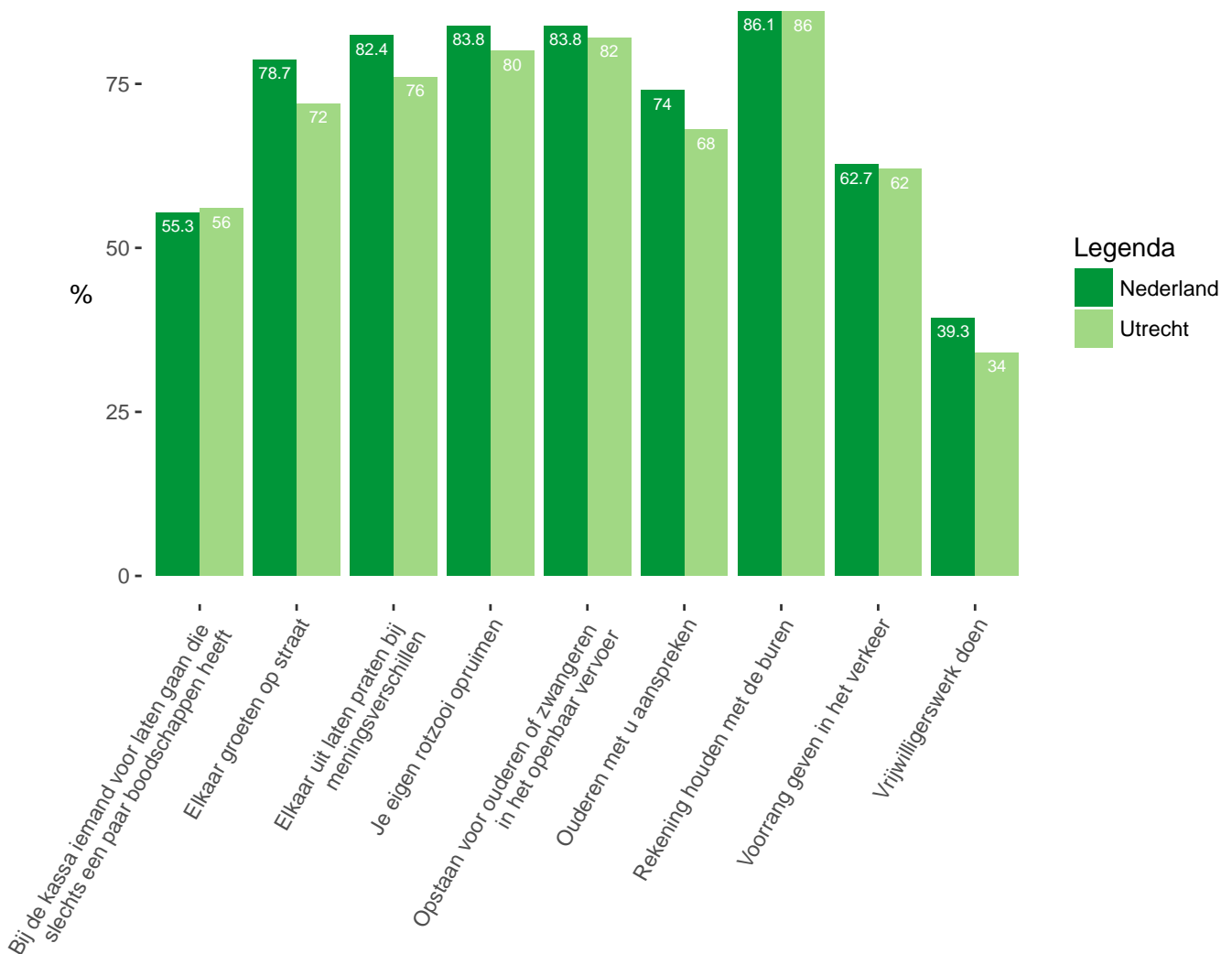


Figure 1: Wat vindt u vormen van respect?

Het hoogste scoren hier 'Rekening houden met de burens', 'Je eigen rotzooi opruimen', 'Opstaan voor ouderen en zwangeren in het OV' en 'Elkaar laten uitpraten bij meningsverschillen.' Door de relatief hoge cijfers voor deze antwoorden zien we dat respondenten hier veel waarde aan hechten. Een kanttekening kan worden geplaatst bij 'Elkaar uit laten praten bij meningsverschillen': mensen vinden deze erg belangrijk (ruim 82%), maar zelf ook bijzonder moeilijk (49%) 'Vrijwilligerswerk doen' scoort veruit het laagste op landelijk niveau.

2.2 Wat vindt uzelf het moeilijkst?

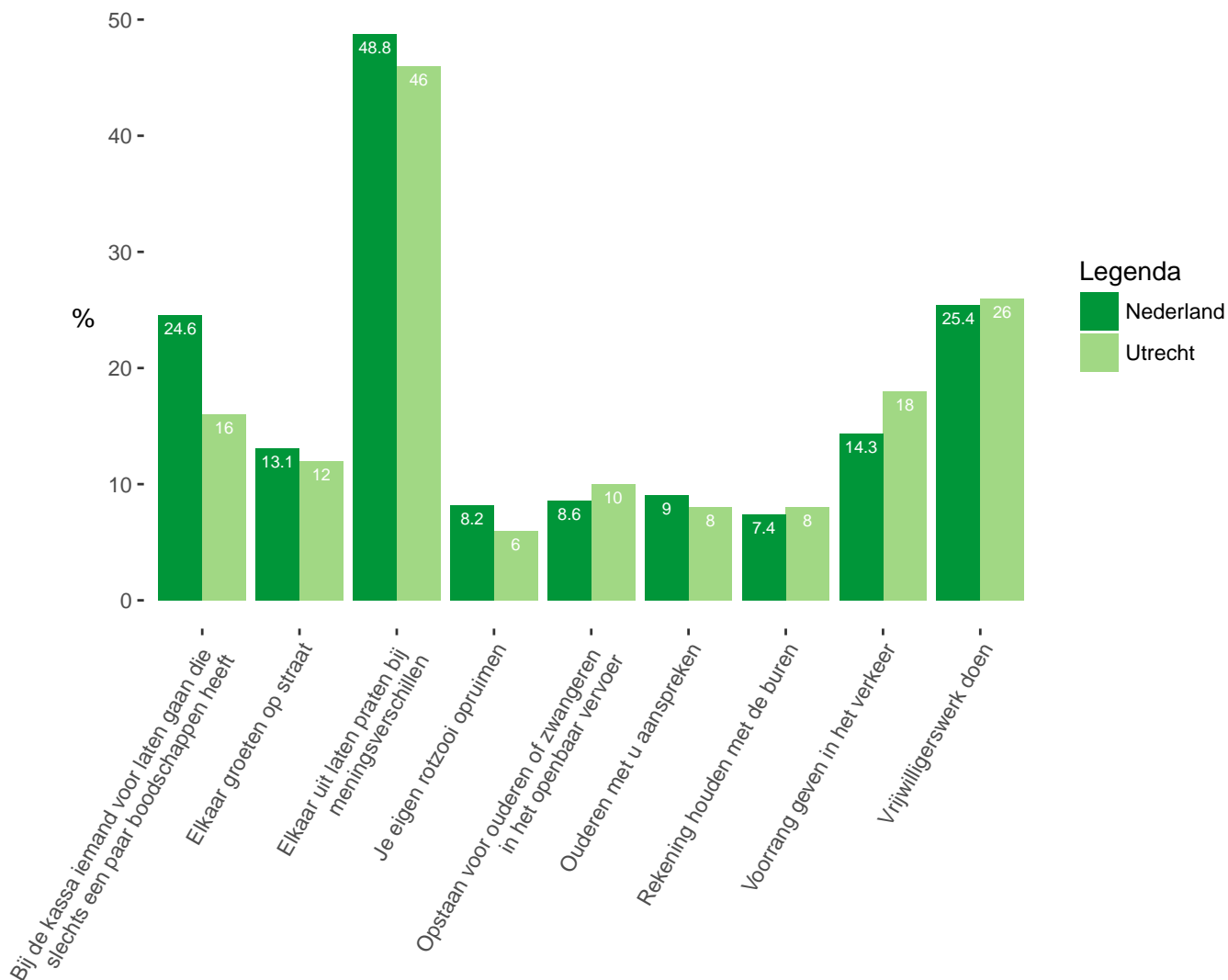


Figure 2: Wat vindt uzelf het moeilijkst?

De gewetensvraag uit de enquête laat een veel verdeelder antwoord zien dan de eerste vraag. Mensen hebben het meeste moeite met elkaar uit laten praten bij meningsverschillen en het doen van vrijwilligerswerk (wat bij de eerste vraag het laagste scoorde als vorm van respect). Dat roept de vraag op of mensen zich hier misschien toch niet een beetje schuldig over voelen. Ook bij de kassa mensen voor laten gaan met maar een paar boodschappen en voorrang geven op straat vind men lastig.

2.3 Welke vormen van respect herkent u in uw woonplaats?

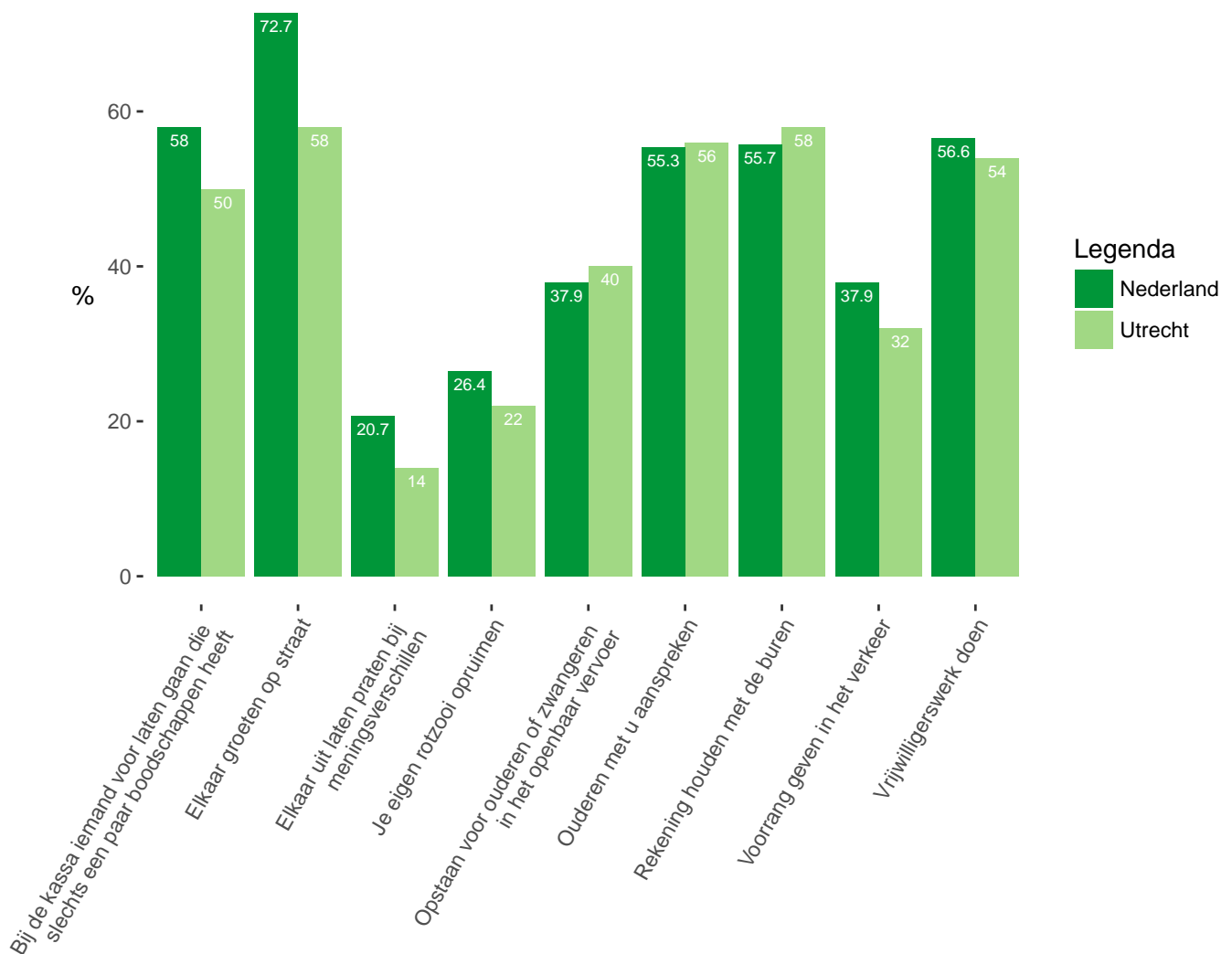


Figure 3: Welke vormen van respect herkent u in uw woonplaats?

Heel veel mensen (73%) herkent elkaar groeten op straat als vorm van respect die voorkomt in hun woonplaats. Een duidelijke trend valt te zien dat in verstedelijkte gemeenten dit getal aanzienlijk lager ligt. Je eigen rotzooi opruimen en elkaar laten uitpraten bij meningsverschillen scoren beide het laagst. Deze eerste komt ook het meeste voor in de open vragen als problemen die mensen ervaren en waar ze zich aan storen.

2.4 Welke vormen van respect mist u momenteel in uw gemeente?

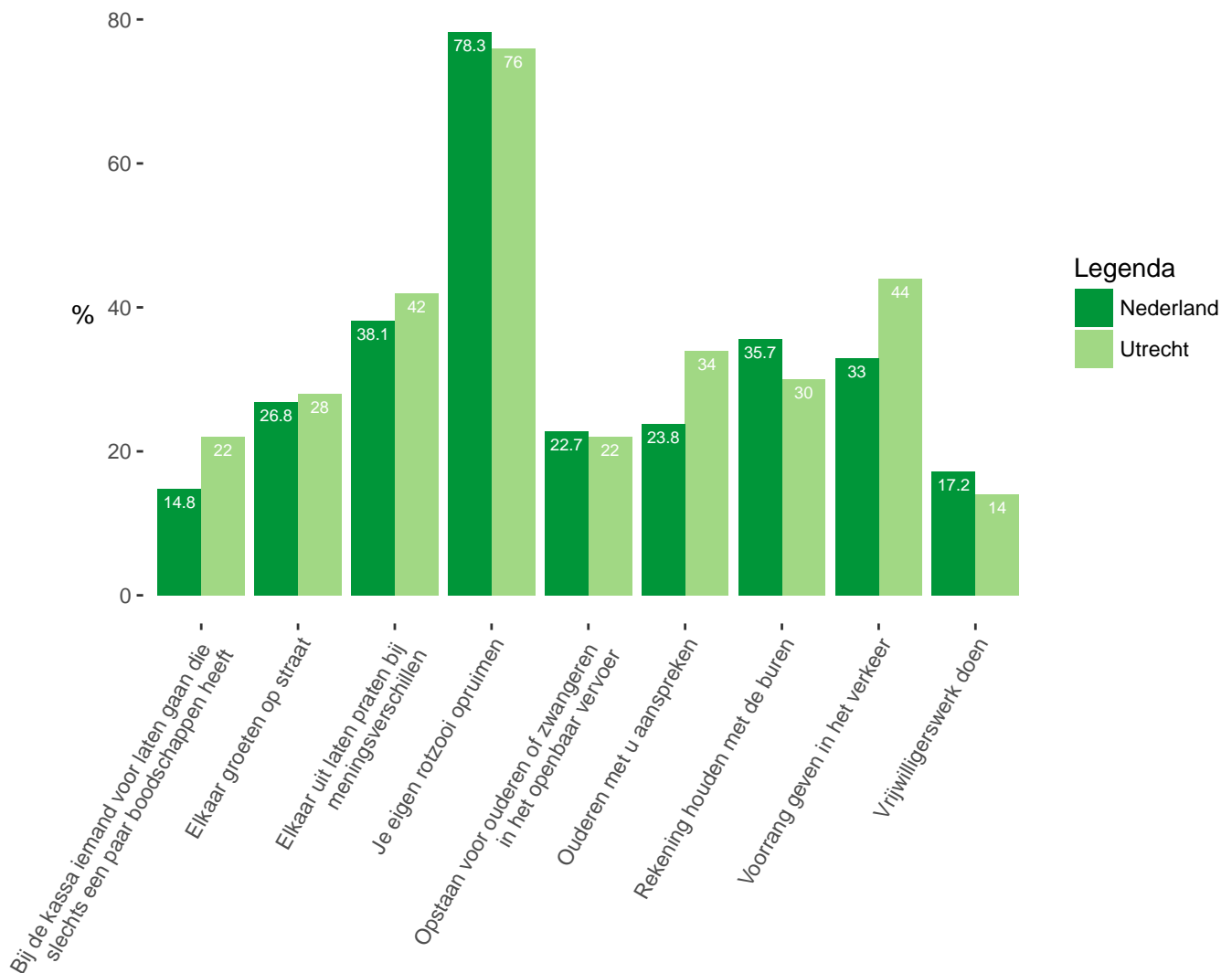


Figure 4: Welke vormen van respect herkent u in uw woonplaats?

Deze laatste vraag was gebaseerd op de antwoorden bij de eerdere te voorspellen: mensen missen het opruimen van de eigen rotzooi het meeste bij anderen in hun woonplaats, gevolgd door elkaar uit laten praten bij meningsverschillen. Opvallend hier is ook dat mensen eerder aangeven het lastig te vinden om anderen met slechts een paar boodschappen voor te laten gaan bij de kassa, maar dit toch niet vaak missen in hun eigen woonplaats.

2.5 Hoe respectvol gaan mensen in uw woonplaats met elkaar om?

| | |
|-----------|---------|
| 6,9 | 6.9 |
| Nederland | Utrecht |

Het Nederlands gemiddelde cijfer voor hoe respectvol mensen in hun woonplaats omgaan komt uit op een 6,9! Dat is goed nieuws, maar het antwoord op de volgende vraag zal toch nog tot enige zorg leiden. Ook hier zien we weer dat mensen in stedelijke gebieden een lage cijfer geven dan mensen die in gemeenten wonen met een lagere verstedelijking.

2.6 Ik maak me zorgen over de manier waarop we als mensen in onze gemeente met elkaar omgaan.

| | |
|-----------|---------|
| 5,5 | 5.6 |
| Nederland | Utrecht |

Hoewel veel mensen tevreden zijn over hoe respectvol er met elkaar om wordt gegaan, ziet toch een ruime meerderheid hier ook reden voor zorgen. Hoe gaan we met elkaar om wordt wel ervaren als probleem: gemiddeld geven mensen aan deze zorg een 5,5. Daarom moeten we, ook in de toekomst, samen blijven werken aan een samenleving waar we ons allen thuis kunnen voelen en elkaar respecteren.

